

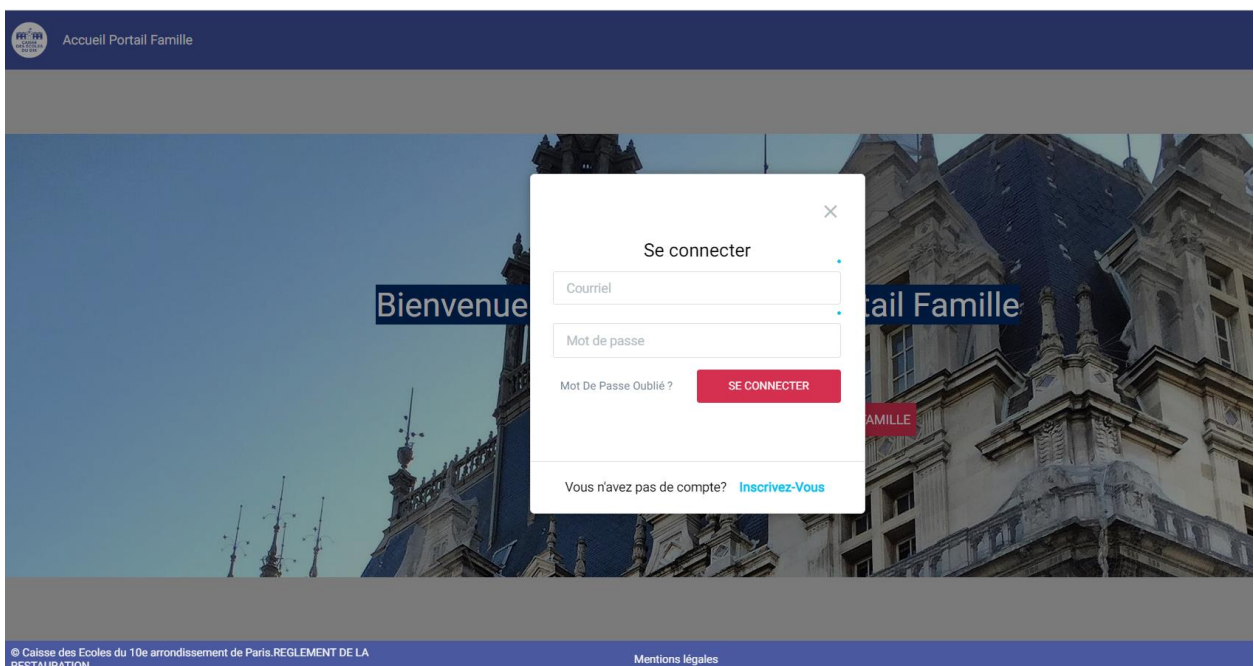
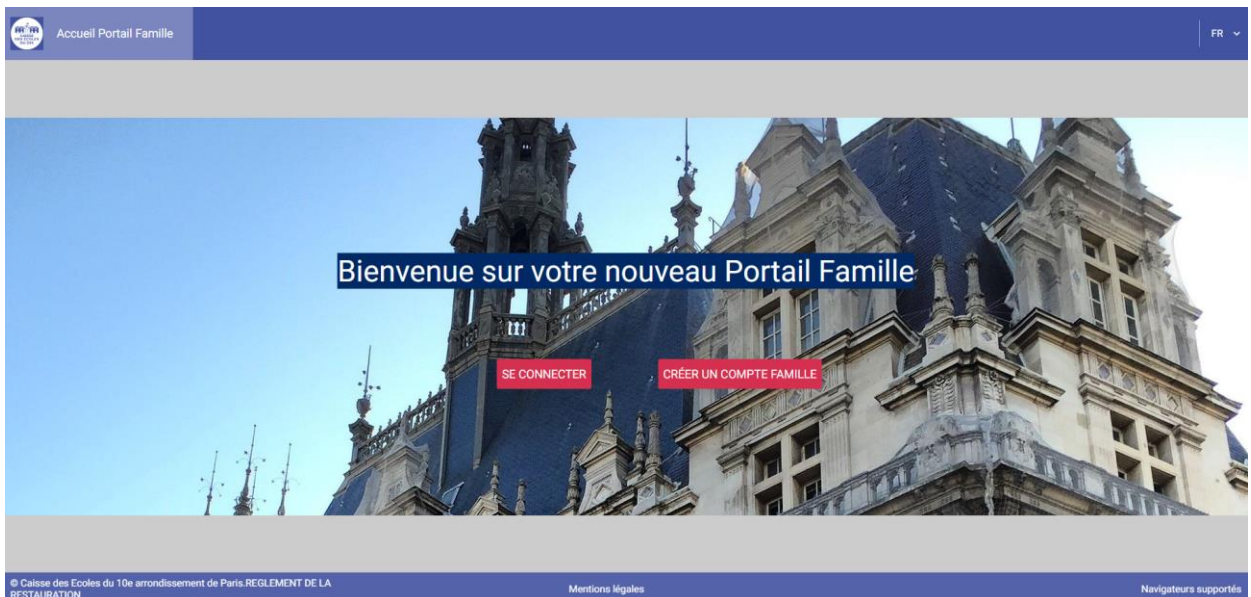
## VOTRE PORTAIL FAMILLE

### Ses fonctionnalités

### L'inscription à la restauration scolaire 2023-2024

Accédez au portail famille depuis l'adresse


[https://portalsl.agoraplus.fr/cde10/pck\\_home.home\\_view#/](https://portalsl.agoraplus.fr/cde10/pck_home.home_view#/)



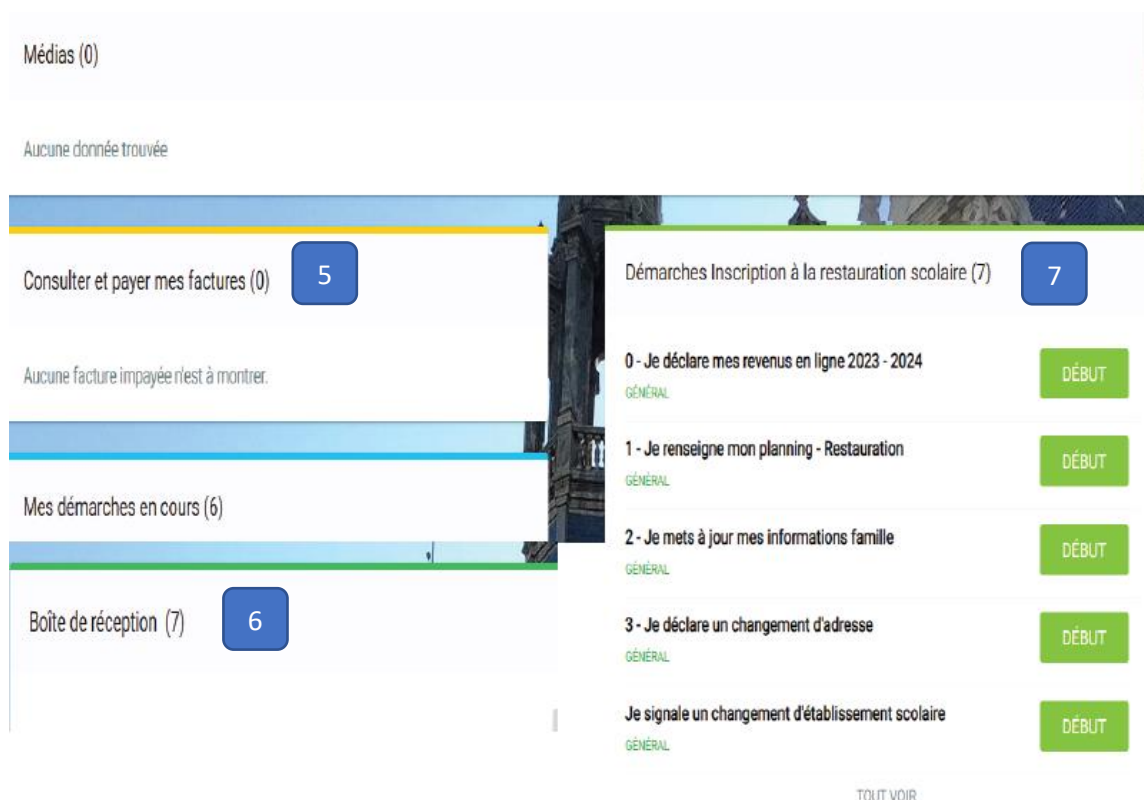
Cliquez sur “se connecter” et remplissez vos identifiants (adresse mail) et le mot de passe que vous utilisez sur le portail famille l’an dernier.

Si vous avez oublié votre mot de passe, cliquez sur “mot de passe oublié” et laissez-vous guider.

## La page d'accueil



1. Cliquez à tout moment sur « Accueil Portail Famille » pour revenir à la page d'accueil
2. Cliquez sur cette icône pour faire apparaître un menu latéral avec le nom des enfants du foyer.
3. Accédez à vos informations personnelles.
4. Cliquez ici pour accéder à vos factures (cette fonctionnalité n'est disponible que si vous avez opté pour la notification de mise à disposition de la facture).



5. Les factures en cours sont listées ici. Elles peuvent être payées en ligne en cliquant sur “Payer”
6. Retrouvez les messages envoyés par le service.
7. Engagez en ligne de nouvelles démarches (changement d'adresse, de téléphone, ajout d'un contact pouvant récupérer vos enfants...).

## Les démarches

### Démarches Inscription à la restauration scolaire (7)

0 - Je déclare mes revenus en ligne 2023 - 2024

GÉNÉRAL

DÉBUT

1 - Je renseigne mon planning - Restauration

GÉNÉRAL

DÉBUT

2 - Je mets à jour mes informations famille

GÉNÉRAL

DÉBUT

3 - Je déclare un changement d'adresse

GÉNÉRAL

DÉBUT

Je signale un changement d'établissement scolaire

GÉNÉRAL

DÉBUT

TOUT VOIR

Cliquer sur

TOUT VOIR

permet d'accéder à l'ensemble des démarches en ligne

### Démarches Inscription à la restauration scolaire



| <input type="checkbox"/> Démarches                                         | Type de démarche : | Actions |
|----------------------------------------------------------------------------|--------------------|---------|
| <input type="checkbox"/> 0 - Je déclare mes revenus en ligne 2023 - 2024   | GÉNÉRAL            | DÉBUT   |
| <input type="checkbox"/> 1 - Je renseigne mon planning - Restauration      | GÉNÉRAL            | DÉBUT   |
| <input type="checkbox"/> 2 - Je mets à jour mes informations famille       | GÉNÉRAL            | DÉBUT   |
| <input type="checkbox"/> 3 - Je déclare un changement d'adresse            | GÉNÉRAL            | DÉBUT   |
| <input type="checkbox"/> Je signale un changement d'établissement scolaire | GÉNÉRAL            | DÉBUT   |
| <input type="checkbox"/> 4 - Je souhaite faire une demande de prélèvement  | GÉNÉRAL            | DÉBUT   |
| <input type="checkbox"/> 5 - Nous Contacter                                | GÉNÉRAL            | DÉBUT   |

Page 1 ▼ Éléments par page 10 ▼ 1 - 7 de 7 |< < > >|

Pour tout renseignement : [cde10@cde10.fr](mailto:cde10@cde10.fr)

La Caisse des écoles répond au **01.42.08.32.85** du lundi au vendredi, de 8h30 à 17h00

Elle vous accueille les lundi – mercredi – jeudi de 8h30 à 17h00 et le vendredi de 8h30 à 12h00.

**TOUTES LES DÉMARCHES DÉMATÉRIALISÉES SONT À PRIVILÉGIER**

## DEMARCHES INSCRIPTIONS 2023-2024

Les démarches sont dématérialisées.

Vous n'avez pas à vous déplacer et vous pouvez visualiser les démarches effectuées

0 - Je déclare mes revenus en ligne 2023 - 2024

GÉNÉRAL

DÉBUT

1 - Je renseigne mon planning - Restauration

GÉNÉRAL

DÉBUT

« ... »

### 1 - Déclarez vos revenus en ligne pour le calcul de votre tranche tarifaire

**N.B : cette étape est indispensable : à défaut d'un tarif à jour pour la nouvelle année scolaire, c'est le tarif maximal qui est appliqué par défaut.**

**LA MISE A JOUR DE VOS REVENUS EST UNE DEMARCHE ANNUELLE UNIQUE**

**Toute modification ultérieure ne peut être réalisée que par les soins de la Caisse des écoles**  
[cde10@cde10.fr](mailto:cde10@cde10.fr)

0 - Je déclare mes revenus en ligne 2023 - 2024

GÉNÉRAL

DÉBUT

Cliquez sur

DÉBUT

0 - Je déclare mes revenus en ligne 2023 - 2024

Comment déclarer mon Quotient ?

2022-2023

Dans l'étape qui suit, vous devrez sélectionner la situation dans laquelle

- 1) Vous êtes allocataire de la Caisse des Allocations Familiales
- 2) Vous n'êtes pas allocataire CAF ou le QF n'est pas disponible
- 3) Vous ne souhaitez pas déclarer vos revenus

La déclaration permet de prendre en compte votre situation familiale et d'appliquer le tarif correspondant aux ressources de votre foyer.

Cliquer sur valider pour poursuivre votre démarche...

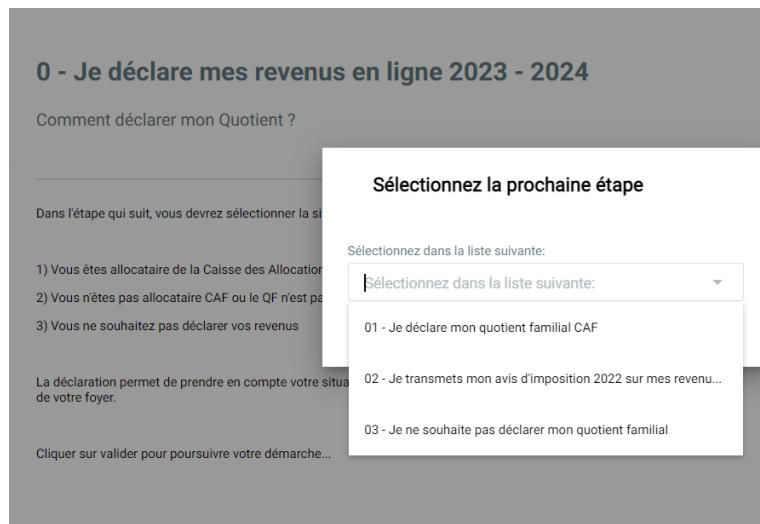


TRER

→ VALIDER

Cliquez sur

→ VALIDER



Choisissez dans le menu déroulant l'action qui correspond à votre situation

- **Vous êtes allocataire CAF, cas n°1 :**

### Sélectionnez la prochaine étape

Sélectionnez dans la liste suivante:

[ANNULER](#) [ENVOYER](#)

Cliquez sur **ENVOYER**

## 0 - Je déclare mes revenus en ligne 2023 - 2024

01 - Je déclare mon quotient familial CAF

### API CAF

En utilisant ce service, vous acceptez que la Caisse des écoles du Xème arrondissement récupère certaines informations relatives à votre déclaration fiscale de revenus.

- Champs obligatoires

Code postal

Allocataire

Saisissez votre code postal et votre numéro d'allocataire. Vous êtes redirigé vers le site de la CAF qui permet le rapatriement de votre quotient familial

N'oubliez pas de finaliser votre démarche



- **Si vous n'êtes pas allocataire CAF, cas 02 :**

### Sélectionnez la prochaine étape

Sélectionnez dans la liste suivante:

[ANNULER](#) [ENVOYER](#)

- Cliquez sur **ENVOYER**

### 0 - Je déclare mes revenus en ligne 2023 - 2024

02 - Je transmets mon avis d'imposition 2022 sur mes revenus 2021

#### Documents à fournir

Vous trouverez ci-dessous la liste des documents à fournir. Les pièces obligatoires sont marquées d'un point bleu.

- Champs obligatoires

#### Foyer

Cantine Familletest -

AVIS D'IMPOSITION 1/2



**Faites glisser et déposez des fichiers ici**

Format de fichier: pdf / JPG / JPEG

[PARCOURIR](#)

Taille maximum: 5MB

• AVIS D'IMPOSITION 2/2



**Faites glisser et déposez des fichiers ici**

Format de fichier: pdf / JPG / JPEG


[PARCOURIR](#)

Taille maximum: 5MB

**Téléchargez vos avis d'imposition 2022 sur les revenus 2021.**

**Attention, si les déclarations du foyer sont séparées, il convient de télécharger chacune des déclarations**

**N'oubliez pas de finaliser votre démarche**



- **Si vous ne souhaitez pas déclarer votre QF, cas n°3, il est toutefois nécessaire de renseigner cette étape : un revenu mensuel de 9999 sera appliqué, et le tarif 10 sera calculé.**

### Sélectionnez la prochaine étape

Sélectionnez dans la liste suivante:

03 - Je ne souhaite pas déclarer mon quotient f... ✕

ANNULER ENVOYER

## 0 - Je déclare mes revenus en ligne 2023 - 2024

03 - Je ne souhaite pas déclarer mon quotient familial

### Ne pas déclarer de revenus

Vous avez décidé de ne déclarer aucun revenu.

Ceci entraînera automatiquement l'application du tarif le plus élevé. (QF > 5000).

Vous devez confirmer votre choix afin d'éviter toute relance ultérieure.

### Confirmation

Je confirme ne pas vouloir calculer mon quotient familial.

Obligatoire

N'oubliez pas de finaliser votre démarche

▶ ENVOYER

Une fois la démarche terminée, retrouvez votre tarif et votre fiche de notification pdf dans la rubrique mon quotient

Accueil Portail Famille

Médias (0)

Aucune donnée trouvée

Consulter et payer mes factures (0)

Aucune facture impayée n'est à montrer.



Caisse des écoles du 10e arrondissement de Paris

[Tableau de bord](#)

SERVICES

- 🔍 Mon quotient
- € Mes tarifs
- 🍴 Restauration Scolaire

Puis

## Votre quotient familial

| N° Déclaration | Type de déclaration | Quotient Familial | Tranche | Date de début ↑ | Date de fin | Edition |
|----------------|---------------------|-------------------|---------|-----------------|-------------|---------|
| 57238          | Notification        | 8333.25           | 10      | 01/09/2022      | 31/08/2023  |         |
| 61969          | Notification        | 8333.25           | 10      | 01/09/2023      | 31/08/2024  |         |



Paris, le 02/06/2023

Madame FAMILLETEST Cantine  
72 Rue Faubourg Saint Martin  
75010 Paris

N° FAMILLE : 23235

**NOTIFICATION DE TARIF**  
Période du 01/09/2023 au 31/08/2024

Madame, Monsieur,

Après étude de votre dossier et au regard de votre quotient familial, je vous prie de bien vouloir trouver ci-dessous le tarif qui vous est applicable pour l'année scolaire, et pendant les vacances d'été

Enfants concernés

| Nom         | Prénom    | Sexe    | Date de naissance | Etablissement fréquenté |
|-------------|-----------|---------|-------------------|-------------------------|
| TESTRENTREE | Test      | ...     | 02/06/2010        | Collège BERNARD PALISSY |
| MAGRY       | Beatriceb | Féminin | 06/04/2017        |                         |
| TEST        | Jeuibis   | Féminin | 19/08/2013        |                         |

|                                       |                        |
|---------------------------------------|------------------------|
| RESTAURATION SCOLAIRE                 | : tranche tarifaire 10 |
| ACTIVITES EDUCATIVES ET PERISCOLAIRES | : tranche tarifaire 10 |



## 2 - Réservez les jours de fréquentation à la restauration scolaire

Les jours choisis seront par défaut appliqués pour la période du 4 septembre 2023 au 5 juillet 2024

Seule la démarche suivante permet la réservation des jours de restauration.

### 1 - Je renseigne mon planning - Restauration

GÉNÉRAL

DÉBUT

Cliquez sur

DÉBUT

### 1 - Je renseigne mon planning - Restauration

1 - Présentation de la démarche de réservation de la restauration

#### VOUS SOUHAITEZ RENSEIGNER VOTRE PLANNING DE RESERVATION

Cette démarche vous permet d'automatiser la fréquentation des réservations pour la restauration scolaire de votre ou vos enfant(s) sauf si celui-ci à changer d'établissement.

Pour signaler tout changement, vous reportez à la démarche "Je signale un changement d'établissement scolaire".

Si votre enfant fréquente un établissement élémentaire ou maternel, vous pourrez planifier votre réservation sur les journées du Lundi, Mardi, Mercredi, Jeudi et Vendredi pour la période de l'activité, soit de la rentrée scolaire de septembre jusqu'aux congés estivaux.

Si votre enfant fréquente un collège, vous pourrez planifier votre réservation sur les journées du Lundi, Mardi, Jeudi et Vendredi pour la période de l'activité, soit de la rentrée scolaire de septembre jusqu'aux congés estivaux.

Si votre enfant relève d'un PAI, merci de vous rapprocher de la direction de l'établissement de votre enfant.



ER

→ VALIDER

Cliquez sur

→ VALIDER

Si votre enfant relève d'un PAI, merci de vous rapprocher de la direction de l'établissement de votre enfant.

#### Règlement de la restauration

- Champs obligatoires

En cochant cette case j'accepte les termes du [RÈGLEMENT INTÉRIEUR DE LA RESTAURATION](#)

Obligatoire



RER

→ VALIDER

Prenez connaissance du règlement intérieur et validez, cochez la case d'acceptation.

Cliquez sur

→ VALIDER

# 1 - Je renseigne mon planning - Restauration

2 - Je définis mon forfait de restauration (L, M, M, J, V)

## Réserver vos activités

Cocher la case rattachée à l'établissement de votre enfant, et sélectionner le rythme de fréquentation souhaité :


Pour les élémentaires et maternelles : L, M, M, J, V pour une réservation tous les lundis, mardis, mercredis, jeudis et vendredis pour toute la période scolaire.

Pour les collégiens (hors collège Grange aux Belles): L, M, J, V pour une réservation tous les lundis, mardis, jeudis et vendredis pour toute la période scolaire.

Vous pouvez opter pour une fréquentation allant de 1 à 4 ou 5 jours.

Pour le collège Grange aux Belles, le forfait est de 5 jours ou 4 jours (hors mercredi).

Sélectionner l'activité de restauration et cliquer sur les jours souhaités. (pour voir les jours, glisser votre souris vers le bas)




Test TESTRENTREE

---

 Collège B.Palissy  
(04/09/2023 - 05/07/2024)

Cochez le ou les enfants que vous souhaitez inscrire à la restauration scolaire.

Cette action entraîne l'apparition des jours de la semaine : choisissez les jours de présence et cochez la confirmation en bas de page.



Test TESTRENTREE

---

 Collège B.Palissy  
(04/09/2023 - 05/07/2024)

Veuillez cliquer sur les jours souhaités

|                                       |                                       |                            |                                       |                            |                            |                            |
|---------------------------------------|---------------------------------------|----------------------------|---------------------------------------|----------------------------|----------------------------|----------------------------|
| <input checked="" type="checkbox"/> L | <input checked="" type="checkbox"/> M | <input type="checkbox"/> M | <input checked="" type="checkbox"/> J | <input type="checkbox"/> V | <input type="checkbox"/> S | <input type="checkbox"/> D |
|---------------------------------------|---------------------------------------|----------------------------|---------------------------------------|----------------------------|----------------------------|----------------------------|

Je confirme avoir pris connaissance des conditions de l'abonnement.  
Obligatoire

Confirmez puis cliquez sur

→ VALIDER

Une dernière confirmation est nécessaire pour finaliser la démarche :

## 1 - Je renseigne mon planning - Restauration

3 - confirmation de mon forfait de restauration

### DEMANDE DE CONFIRMATION DES INFORMATIONS

Les informations portées sur ce formulaire sont nécessaires pour la constitution de votre dossier famille. Elles font l'objet d'un traitement informatisé destiné à mettre à jour les éléments de votre dossier famille. Les destinataires des données sont uniquement les services de la Caisse des écoles du 10<sup>ème</sup> arrondissement de Paris.

Conformément à la loi informatique et libertés du 6 janvier 1978 modifiée, vous bénéficiez d'un droit d'accès et de rectification aux informations qui vous concernent. Si vous souhaitez exercer ce droit et obtenir communication des informations vous concernant, vous pouvez envoyer un mail à la Protection des Données Personnelles : [dpd.paris@paris.fr](mailto:dpd.paris@paris.fr), ou par courrier à l'adresse suivante : Délégué à la Protection des Données Personnelles, Ville de Paris - 5 rue de Lobau 75004 Paris.

### Confirmation

- Champs obligatoires

Je confirme l'exactitude des informations renseignées.

Cochez la confirmation en bas de page et cliquez sur



**N.B : le réfectoire par défaut est celui de l'école présumée de votre enfant.**

**Si une modification doit intervenir, contactez la Caisse des écoles [cde10@cde10.fr](mailto:cde10@cde10.fr) ou 01.42.08.32.85**

Vous êtes informé de la prise en compte de votre démarche

Boîte de réception (9)

AR - Confirmation de vos réservations - Restauration

Scolaire

 02/06/2023 11:21

Nouveau



Démarche finalisée

 02/06/2023 11:10

Nouveau



### 3 - Effectuez une demande de prélèvement automatique

Pour simplifier les démarches lors de la facturation, optez pour la notification de facture dématérialisée et pour le prélèvement automatique.

DÉBUT

#### 4 - Je souhaite faire une demande de prélèvement

### 4 - Je souhaite faire une demande de prélèvement

1 - Présentation de la démarche prélèvement

#### DEMANDE DE PRELEVEMENT

Cette demande est destinée aux familles qui ne sont pas encore en prélèvement ou aux familles qui souhaitent modifier leur coordonnées bancaires.

La demande de prélèvement automatique concerne la **restauration scolaire**

→ VALIDER

### 4 - Je souhaite faire une demande de prélèvement

2 - Sélectionner votre activité prélevée

#### SEPA choisissez des prestations

Saisissez des valeurs

Saisissez des valeurs



0 / 1 Sélectionné(s)

Sélectionner tout

Prélèvement Restauration Scolaire

Cliquez sur prélèvement Restauration Scolaire puis

→ VALIDER

## 4 - Je souhaite faire une demande de prélèvement

### 3 - Mandat SEPA

#### Demande de prélèvement

Veuillez saisir vos coordonnées bancaires et confirmer votre demande de prélèvement. Nous vous invitons à conserver le mandat de prélèvement qui va être généré au format PDF.

- Champs obligatoires

BIC

CEPAFRPP751

FR76 3000 6000 0112 3456 7890 189

En cochant cette case, j'accepte d'être prélevé(e) pour l'ensemble des prestations concernées.

[↓ VALIDER ET TÉLÉCHARGER SEPA](#)

Remplissez, cochez et cliquez sur

Il apparait en format PDF qu'il faudra télécharger pour insérer dans la page suivante.

## 4 - Je souhaite faire une demande de prélèvement

### 4 - Mes justificatifs (IBAN et Mandat)

#### Documents à fournir

Vous trouverez ci-dessous la liste des documents à fournir. Les pièces obligatoires sont marquées d'un point bleu.

- Champs obligatoires

#### Foyer

Murielle Testcampion -

MANDAT SEPA



Faites glisser et déposez des fichiers ici

Format de fichier: pdf / JPG / JPEG

[PARCOURIR](#)

Taille maximum: 5MB

RIB - IBAN



Faites glisser et déposez des fichiers ici

Format de fichier: pdf / JPG / JPEG

[PARCOURIR](#)

Taille maximum: 3MB

Remplissez obligatoire et validez.

N'oubliez pas de télécharger vos documents SEPA et RIB

**Le dossier ne peut être validé qu'avec le dossier complet, y compris RIB**

## Les autres démarches

### Mettez à jour vos informations famille

#### 2 - Je mets à jour mes informations famille

GÉNÉRAL

DÉBUT

## 2 - Je mets à jour mes informations famille

### 01 - Informations légales

Cette démarche vous permet de prendre connaissance des informations actuellement présentes sur votre dossier famille.

Vous pouvez apporter des modifications sur certains champs, ouverts à cet effet.

Si vous souhaitez modifier des champs non modifiables, merci de vous rapprocher de la Caisse des écoles.

Cliquer sur valider pour commencer votre démarche...

→ VALIDER

Remplissez et/ou vérifiez les informations qui apparaissent et

→ VALIDER

## 2 - Je mets à jour mes informations famille

### 9 - Validation fin de démarche

#### VALIDATION FIN DE DEMARCHE

Les informations portées sur ce formulaire sont nécessaires pour la constitution de votre dossier famille. Elles font l'objet d'un traitement informatisé destiné à mettre à jour les éléments de votre dossier famille. Les destinataires des données sont uniquement les services de la Caisse des écoles du 10<sup>ème</sup> arrondissement de Paris.

Conformément à la loi informatique et libertés du 6 janvier 1978 modifiée, vous bénéficiez d'un droit d'accès et de rectification aux informations qui vous concernent.

Si vous souhaitez exercer ce droit et obtenir communication des informations vous concernant, vous pouvez envoyer un mail à la Protection des Données Personnelles : [dpd.paris@paris.fr](mailto:dpd.paris@paris.fr), ou par courrier à l'adresse suivante : Délégué à la Protection des Données Personnelles, Ville de Paris - 5 rue de Lobau 75004 Paris.

#### Confirmation

- Champs obligatoires

En cochant cette case j'atteste de l'exactitude de l'ensemble des informations que j'ai transmises.

→ VALIDER

Cochez la confirmation en bas de page et cliquez sur

Vous recevrez un mail pour prise en compte et validation de la part de la Caisse.

## Déclarez un changement d'adresse

### 3 - Je déclare un changement d'adresse

GÉNÉRAL

DÉBUT

Faites les modifications si besoin et cliquez sur

→ VALIDER

### 3 - Je déclare un changement d'adresse

Je dépose mon justificatif de changement d'adresse

#### Justificatif de domicile

Dans le cadre de votre changement d'adresse, merci de joindre à votre demande un justificatif de moins de 3 mois confirmant votre nouvelle adresse postale : une facture EDF (électricité), d'eau ou de gaz, une facture de téléphone fixe, mobile, ou de forfait/box d'accès à Internet, un justificatif de la taxe d'habitation.

- Champs obligatoires

Foyer

Murielle TESTCAMPION

Téléverser un document

Justificatif de domicile

Déposer un fichier ici ou parcourir votre ordinateur

Déposez le justificatif obligatoire et cliquez

→ VALIDER

## Contactez nous

### 5 - Nous contacter

Cet espace vous permet de prendre contact avec la Caisse des écoles par mail

#### 5 - Nous Contacter

Contact-

> Historique

#### Contactez la caisse des écoles du 10<sup>e</sup> arrondissement

Caisse des écoles

Caisse des écoles

Nature de la question

J'ai une question au sujet des inscriptions à la pause méridienne

Sujet

enfant

Message

B I U G A [icône] [icône] [icône] [icône]

→ VALIDER